

CAPACIDADE 
900 KG

RADIUS 
4500 mm

PRESSÃO 
0.7-0.8 Mpa

 **CARGA DESLOCADA**

CURSO VERTICAL 
2200 mm

EXECUÇÕES COLUMNA
AÉREA FIXA
AÉREA
DESGLIZANTE

Freios juntas

Freios juntas

Freios juntas

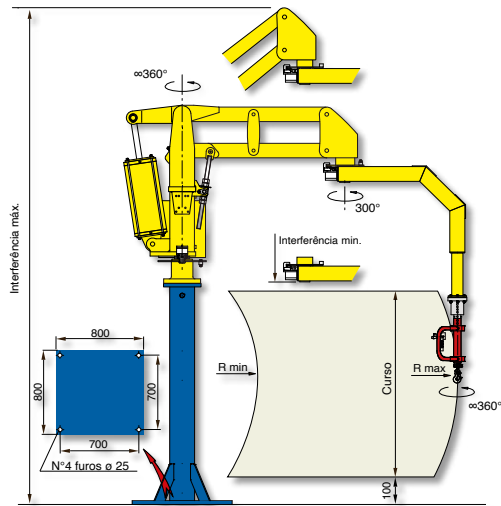
Manipulador pneumático **MAXIPARTNER EQUO® ME** com braços articulados

Projetado e fabricado para movimentações particularmente pesadas, o Manipulador MAXIPARTNER EQUO® ME, responde à exigência da movimentação de cargas pesadas, também desalinhadas, em todas as direções do espaço, permitindo assim ao operador um trabalho sem fadiga e em condições de ergonomia e segurança máxima.

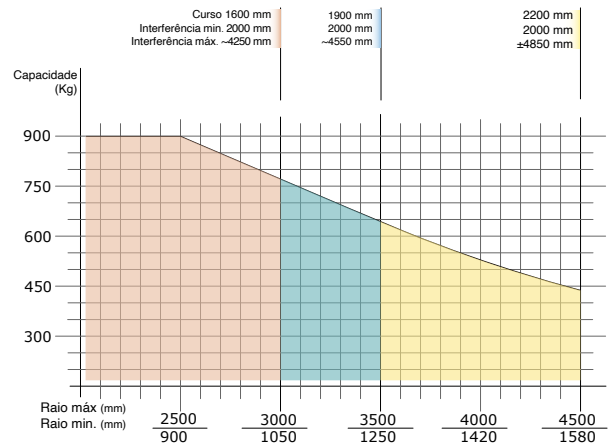
Sua estrutura leve e forte elimina o efeito deriva.

MAXIPARTNER EQUO® - ME

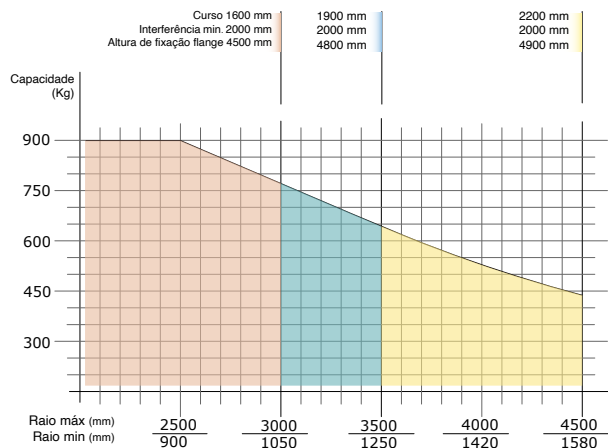
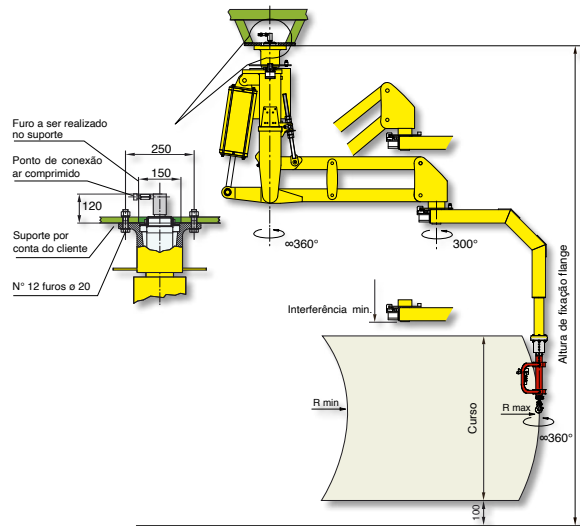
Maxipartner em execução á coluna - MEC



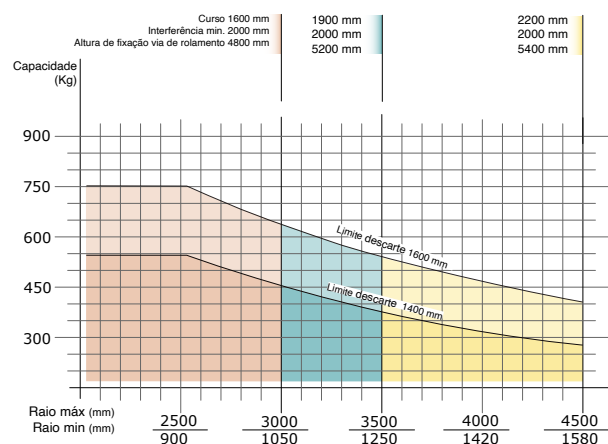
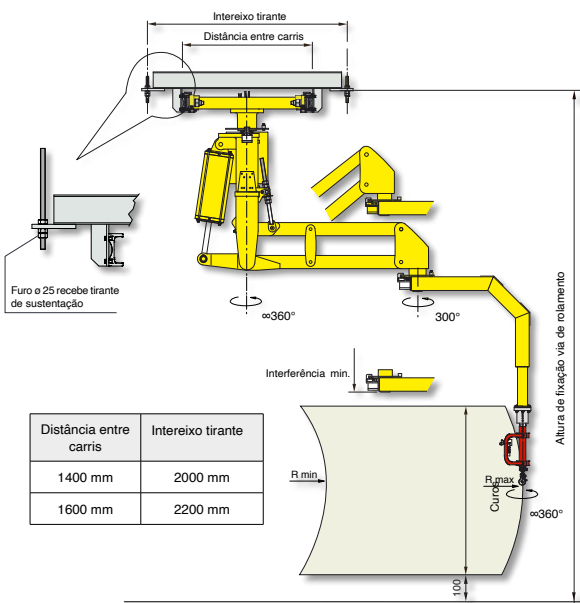
Versão estrutural: em base fixa, em base auto-estável oportunamente dimensionado, ou com carrinho auto-estável motorizado deslizando ao longo de um simples trilho posicionado no piso.



Maxipartner em execução aérea fixa - MEF



Maxipartner em execução aérea deslizante - MES



Alimentação: ar comprimido seco e não lubrificado min 0,7 ÷ 0,8 MPa constantes